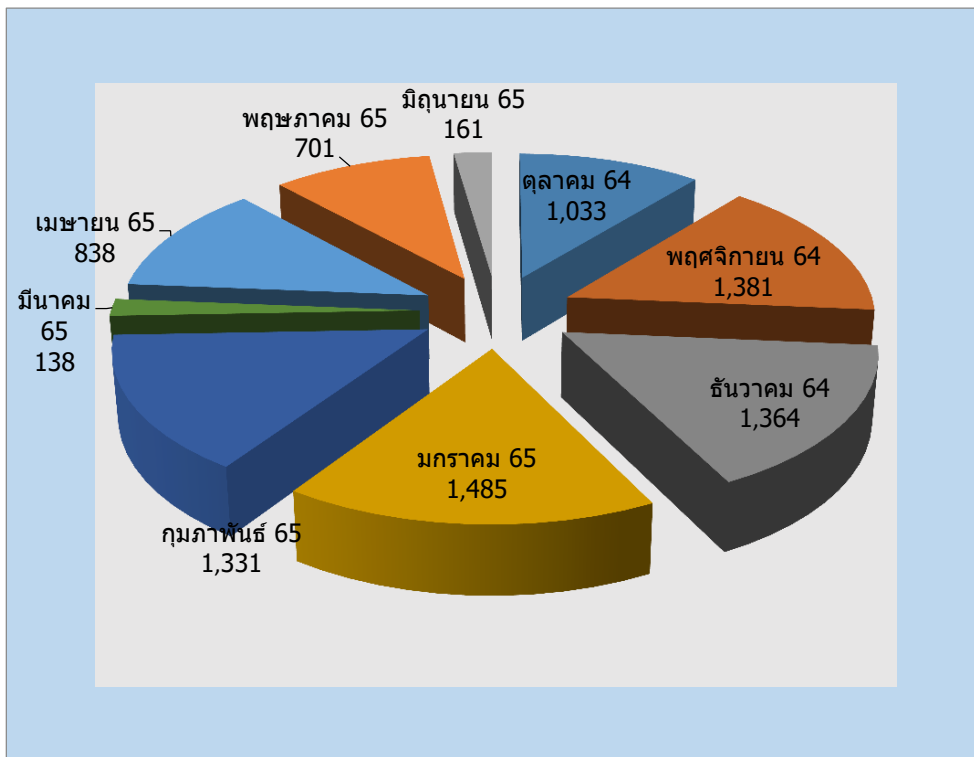
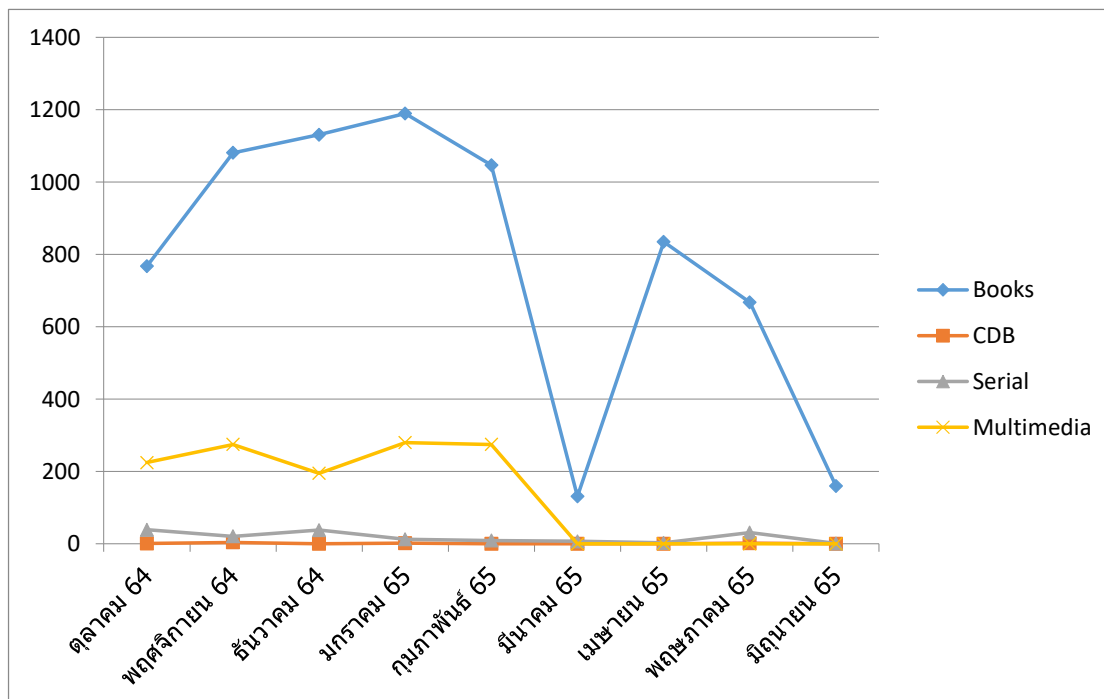


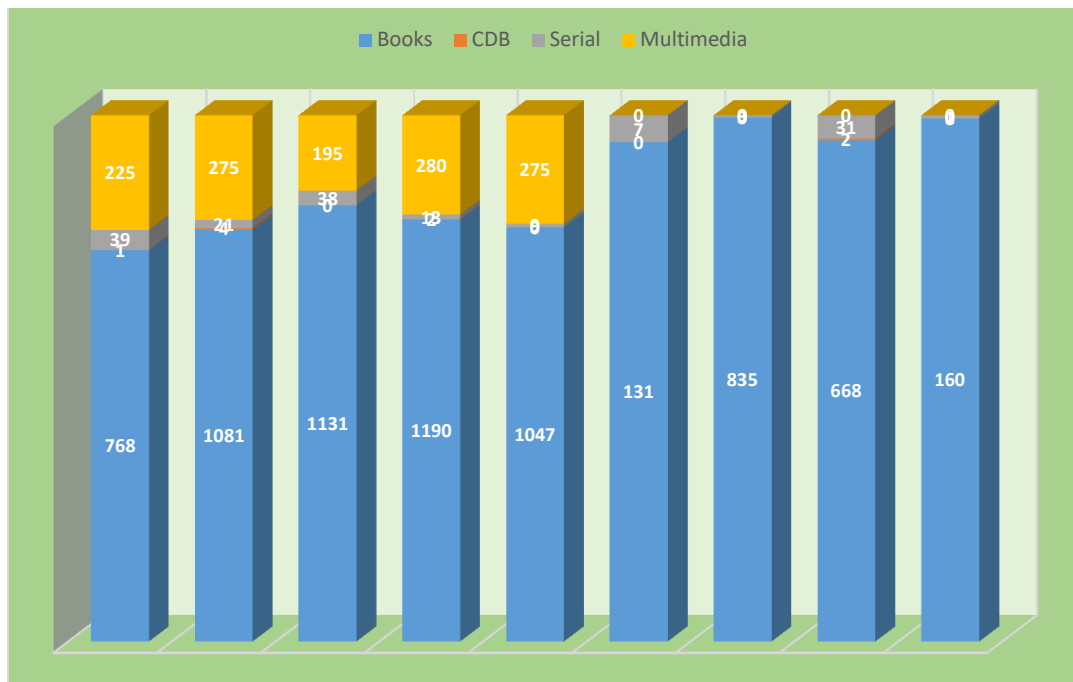
สถิติการให้บริการยืม-คืน ทรัพยากรสารสนเทศ ประจำปีงบประมาณ 2565

กราฟสถิติการให้บริการยืม-คืน ทรัพยากรสารสนเทศ ประจำปีงบประมาณ 2565



กราฟสถิติการให้บริการยืม-คืน ทรัพยากรสารสนเทศ (จำแนกตามประเภท)





สถิติการให้บริการยืม-คืน ทรัพยากรสารสนเทศ (จำแนกตามประเภท)

เดือน	Books	CDB	Serial	Multimedia	รวม	หมายเหตุ
ตุลาคม 64	768	1	39	225	1033	
พฤศจิกายน 64	1081	4	21	275	1381	
ธันวาคม 64	1131	0	38	195	1364	
มกราคม 65	1190	2	13	280	1485	
กุมภาพันธ์ 65	1047	0	9	275	1331	
มีนาคม 65	131	0	7	0	138	
เมษายน 65	835	0	3	0	838	
พฤษภาคม 65	668	2	31	0	701	
มิถุนายน 65	160	0	1	0	161	
กรกฎาคม 65					0	
สิงหาคม 65					0	
กันยายน 65					0	
รวม	7011	9	162	1250	8432	ข้อมูล ณ 9 ก.ค.65